

# АКСЕССУАРЫ ДЛЯ ЦИАНАКРИЛАТНЫХ КЛЕЕВ

Для профессионального и точного склеивания.



## АКТИВАТОР SUPERGLUE WIKO

• средство, ускоряющее затвердевание секундных клеев



**АКТИВАТОР SUPERGLUE WIKO** особенно рекомендуется для использования при неоптимальных условиях окружающей среды (холодный или сухой воздух), в случае необходимости наложения толстых слоев клея или работы с неактивными материалами. АКТИВАТОР SUPERGLUE WIKO можно также применять для отверждения стекающего клея. Прозрачный, не оставляет налета.



Рекомендуемая температура обработки составляет от +10°C до +30°C.

**Активатор в спрее WIKO можно использовать двумя способами:**

### Перед склеиванием:

Спрей нанести на одну сторону и оставить до испарения. **SUPER GLUE WIKO** нанести на необработанную поверхность. Затем быстро соединить склеиваемые поверхности и оставить до затвердения клея.

### После склеивания:

Клей распылить и оставить до затвердения. Для получения гладкой поверхности, во время распыления необходимо соблюдать соответствующее расстояние между склеиваемыми поверхностями (прибл. 30 см).

Продукт	Упаковка	№ изд.	шт.
АКТИВАТОР	бутылка с кисточкой 15 мл	SGAK.F15	50
	спрей 150 мл	SGAK.D150	12
	спрей 200 мл	SGAK.D200	12
	Банка 1000 мл	SGAK.D1000	1




## ПРАЙМЕР SUPERGLUE WIKO

• Содействует склеиванию низкоадгезивных материалов, таких как полиэтилен (ПЭ), полипропилен (ПП), ПТФЭ и термопласты



**ПРАЙМЕР SUPERGLUE WIKO** предназначен для повышения адгезии цианакрилатных клеев. Благодаря этому свойству, при помощи **ПРАЙМЕРА WIKO SUPER GLUE WIKO** можно склеивать низкоадгезивные материалы, такие как полиэтилен, полипропилен, ПТФЭ, а также витон/силикон.

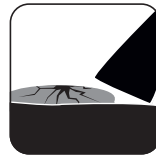



### Применение:

Нанести тонкий слой средства на поверхность, подлежащую склеиванию и оставить на 30 секунд до его полного испарения. Затем незамедлительно нанести клей на одну или две стороны склеиваемых поверхностей и соединить их.



Продукт	Упаковка	№ изд.	шт.
ПРАЙМЕР	Бутылка 15 мл	SGP.F15	50
	Банка 1000 мл	SGP.D1000	1



## СМЫВКА SUPERGLUE WIKO (средство для удаления цианакрилатного клея)

- СМЫВКА SUPERGLUE REMOVER WIKO предназначена для быстрого удаления остатков клея

СМЫВКА SUPERGLUE WIKO - это идеальный продукт для удаления остатков клея с обивки, пластмассы и многих других материалов.

### Применение:

Остатки клея, подлежащие удалению, увлажняются СМЫВКОЙ SUPERGLUE WIKO. По истечении времени действия смывки, т.е. прибл. 5 минут, клей можно удалить при помощи скребка или мягкой ткани, круговыми движениями.

Перед использованием следует проверить реакцию материала на действие смывки.

При использовании смывки на ткани, рекомендуется подкладывать под нее впитывающую салфетку и осуществлять очистку несколько раз. Очищенные поверхности тщательно промыть теплой водой.

Продукт	Упаковка	№ изд.	шт.
СМЫВКА	Бутылка 20 мл Банка 1000 мл	SGR.F20 SGR.D1000	30 1



Для заполнения неровностей (отверстий/трещин).



Для структурного отверждения эластичных материалов.



## КЛЕЙ-ЗАПОЛНИТЕЛЬ WIKO SUPERGLUE

- КЛЕЙ-ЗАПОЛНИТЕЛЬ WIKO SUPERGLUE - средство для заполнения отверстий, плиточных швов и зазоров, в сочетании с цианакрилатными клеями

### Применение:

#### Вариант 1:

Заполнить требуемое место ЗАПОЛНИТЕЛЕМ WIKO SUPERGLUE. Нанести цианакрилатный клей на поверхность заполнителя и оставить до затвердения.

#### Вариант 2:

Заполнить требуемое место цианакрилатным клеем, быстро нанести на него ЗАПОЛНИТЕЛЬ WIKO SUPERGLUE и оставить до затвердения.

Продукт	Упаковка	№ изд.	шт.
ЗАПОЛНИТЕЛЬ	Бутылка 30 г	SGF.F30	30